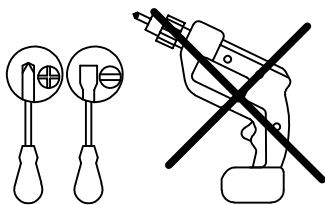
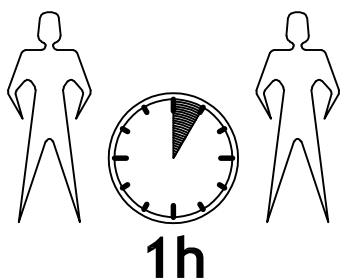
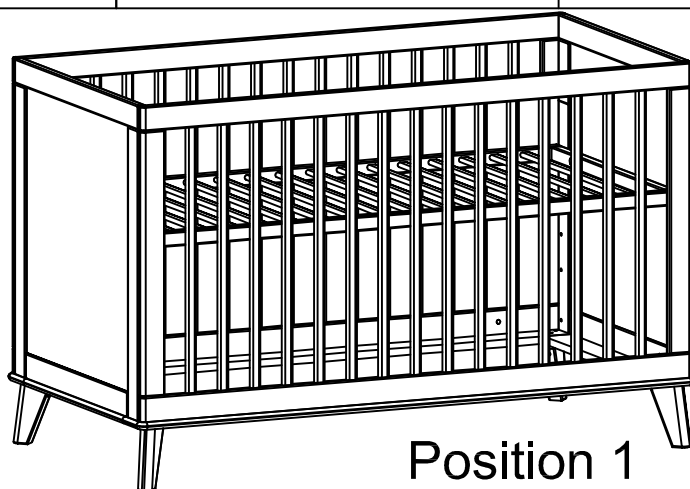


# VIVO

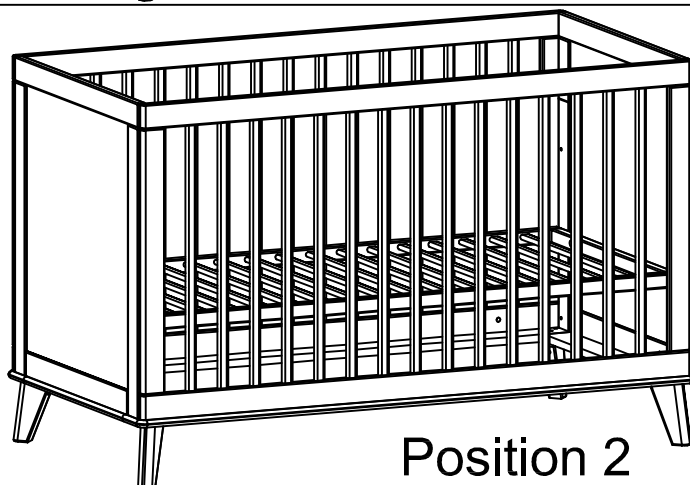
# Art.: 3049359



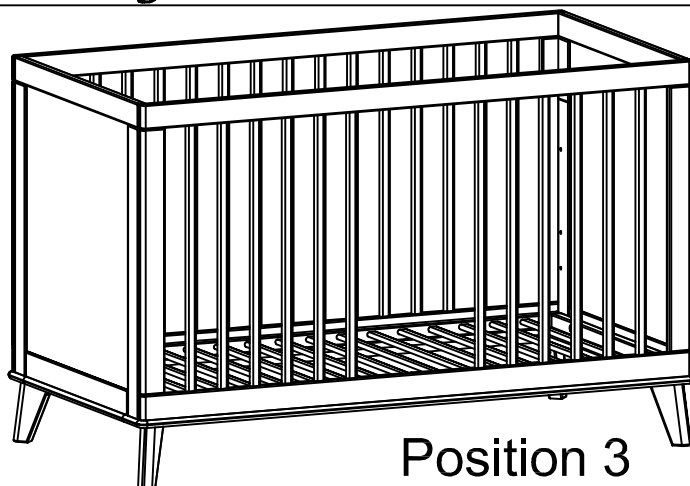
Ciekurkalna 1.linija 11  
Rīga, LV-1026, Lettland



Position 1



Position 2



Position 3

72470/2

# WICHTIG - FÜR SPÄTERE VERWENDUNG AUFBEWAHREN - SORGFÄLTIG LESEN.

Ignorierung der Warnungen und Hinweise in der Gebrauchsanleitung können zu ernstesten Verletzungen und Todesfällen führen.



## ACHTUNG



**Achtung:** Zur Vermeidung von Unfällen soll das Kinderbett für ein Kind nicht mehr verwendet werden, wenn dieses Kind in der Lage ist, aus dem Kinderbett herauszuklettern.

**Achtung:** das Kinderbett nicht in die Nähe von offenen Feuern und anderen starken Hitzequellen wie elektrischen Heizstrahlern, Gasöfen usw. stellen.

**WARNUNG:** Gegenstände, die als Fusshalt dienen könnten oder die eine Gefahr für das Ersticken oder das Strangulieren darstellen, z.B. Schnüre, Vorhang-/Gardinenkordel usw., dürfen nicht im Kinderbett gelassen werden.

**Achtung:** das Kinderbett ist nicht zu verwenden, wenn ein Teil gebrochen, gerissen ist oder vermisst wird. Alle Ersatzteile sind nur vom Händler zu beziehen.

Das Kinderbett erst dann verwenden, wenn die Montage vollkommen abgeschlossen ist.

Alle Montagebauteile sind immer korrekt zu befestigen und regelmässig zu prüfen, wenn nötig, festzuziehen.

Die Schrauben dürfen nicht überdreht werden.

**Achtung:** Bei mangelhafter Montage besteht Gefahr für die Sicherheit.

Der Boden des Kinderbettes ist in der Höhe einstellbar. Die niedrigste Position ist die sicherste. Diese Position sollte immer verwendet werden, sobald das Kind imstande ist, sich aufzurichten.

Die maximale Stärke der Matratze für dieses Kinderbett darf 100 mm nicht überschreiten.

Die maximale Matratzenstärke für dieses Kinderbett in der tiefsten Stellung ist an der Kopf- und Fußseite angegeben.



Die maximale Matratzenstärke für dieses Kinderbett in der höchsten Stellung ist durch eine Kerbe an dem äussersten Gitterpfosten angegeben.

Die Matratzenstärke soll so sein, dass die innere Höhe von der Matratzenoberfläche bis zur oberen Rahmenkante in der niedrigsten Position als Minimum 500 mm und in der höchsten Position 200 mm beträgt.

**Achtung:** Bitte nicht mehr als nur 1 Matratze im Kinderbett verwenden.

Bitte nur eine geeignete Matratze für das Kinderbett verwenden!

Die Länge und die Breite der Matratze sollten so sein, dass die Spalte zwischen der Matratze und den Bettseiten und Bettfussteil und -kopfteil 30 mm nicht überschreiten.

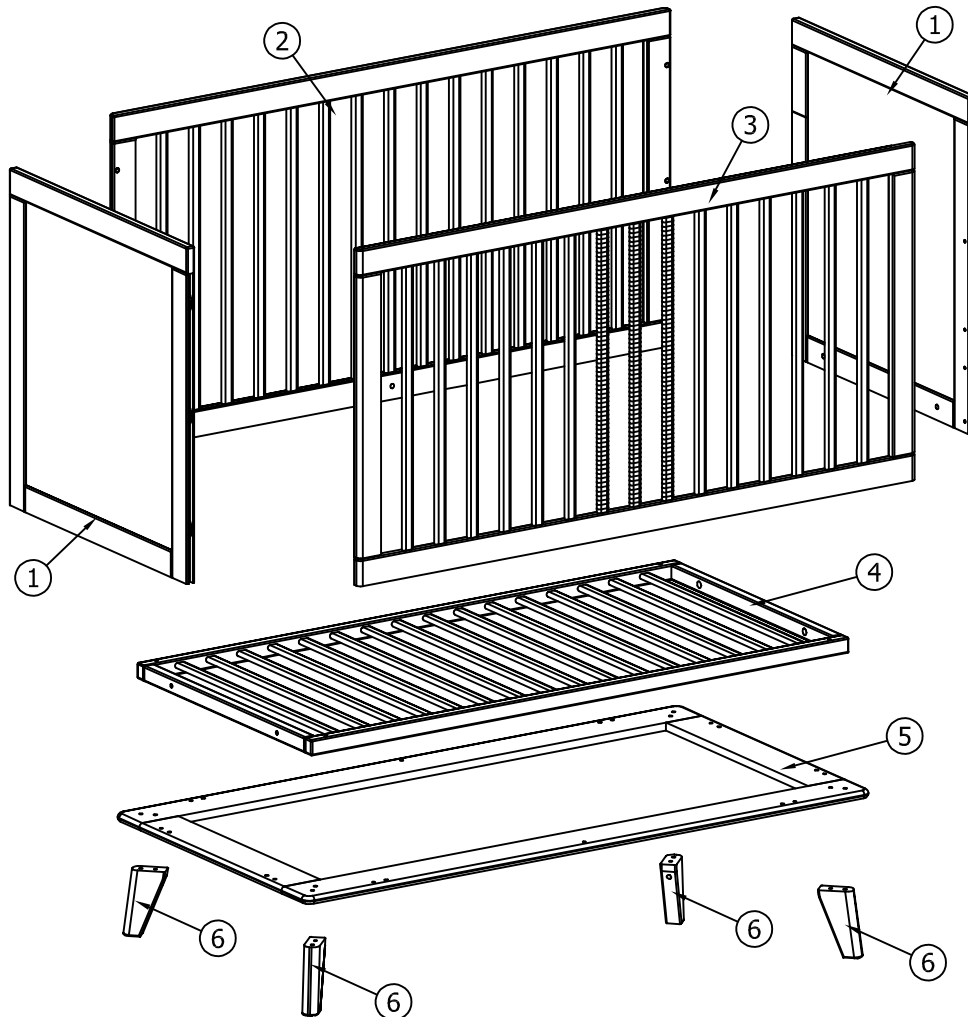
Keine Wassermatratze für dieses Kinderbett verwenden!






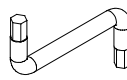
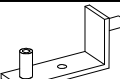
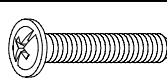

Um unzulässige Öffnungsmaße zu vermeiden, sind alle Schlupfprossen zu entfernen. Bitte darauf achten, dass die Federn nach oben montiert werden.

Reinigung: mit einem im Wasser angefeuchteten Baumwolle-Lappen wischen.  
Keine Poliermittel verwenden.

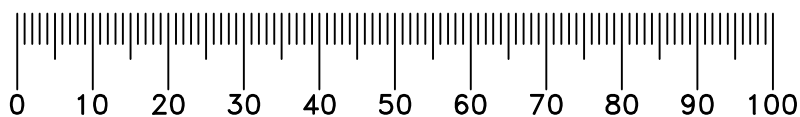
Entspricht den Anforderungen der Normen DIN EN 71-3:2013 und EN 716-1:2013-3; -2:2013-3




Teil-Nr. Pieces-no. Enheds nr. Det. Nr.	Anzahl Quantities Antal Daudzums	Colis-Nr. Package-no. Pakke nr. Kastes nr.	Maß, mm Dimensions, mm Størrelse, mm Izmērs, mm	✓
1	2	1/1	760 x 700 x 20	
2	1	1/1	1440 x 760 x 20	
3	1	1/1	1440 x 760 x 20	
4	1	1/1	1389 x 687 x 35	
5	1	1/1	1460 x 760 x 18	
6	4	1/1	150 x 75 x 35	

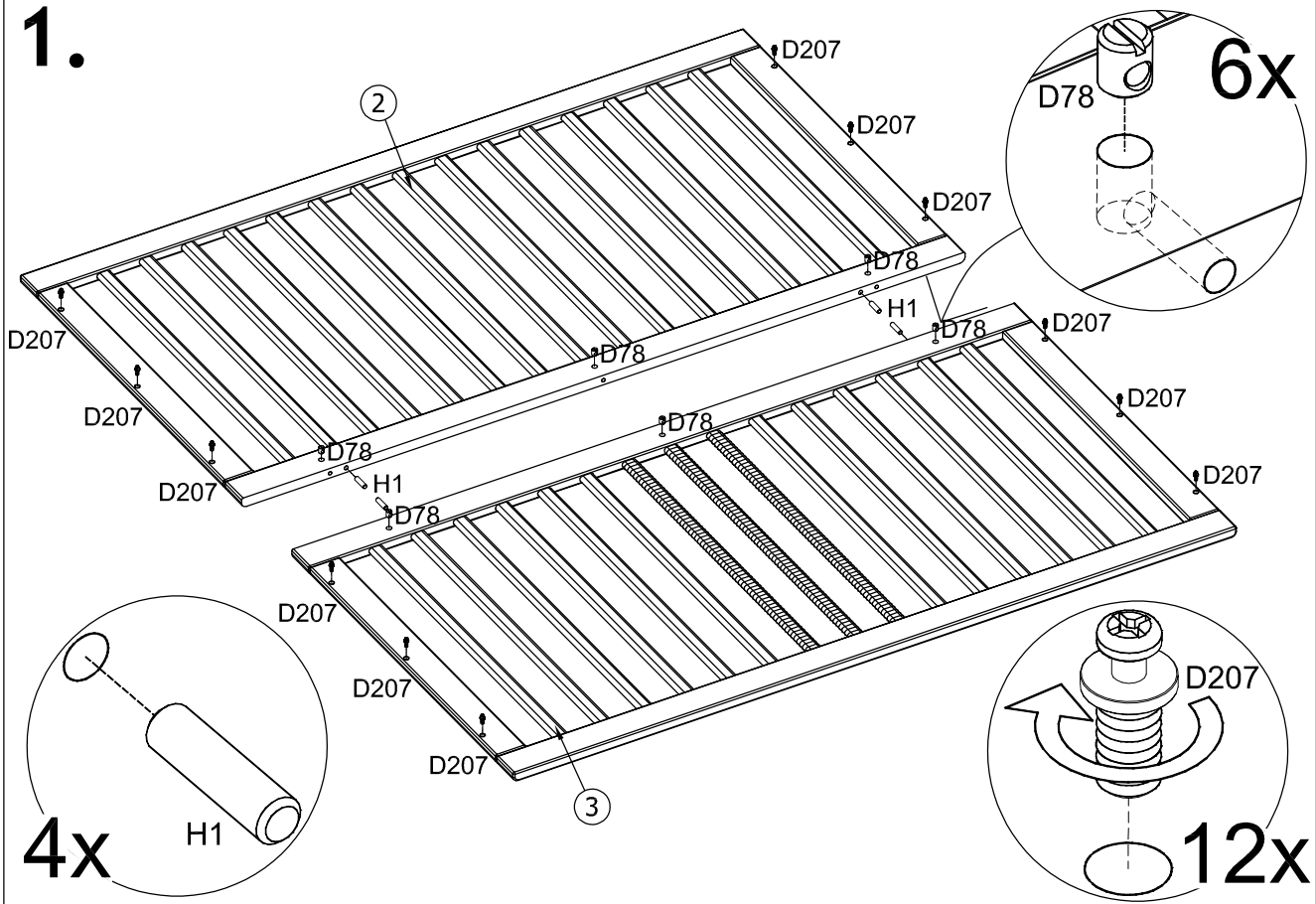




D207		x12 M5 7/16	A53		x14 Ø15/M6x50	H1		x12 Ø8x30
D78		x10 Ø10/13	D209		x4 Ø10/18	A5		x1 4 mm
D34		x4	A29		x4 M4x28	E102		x8 Ø20

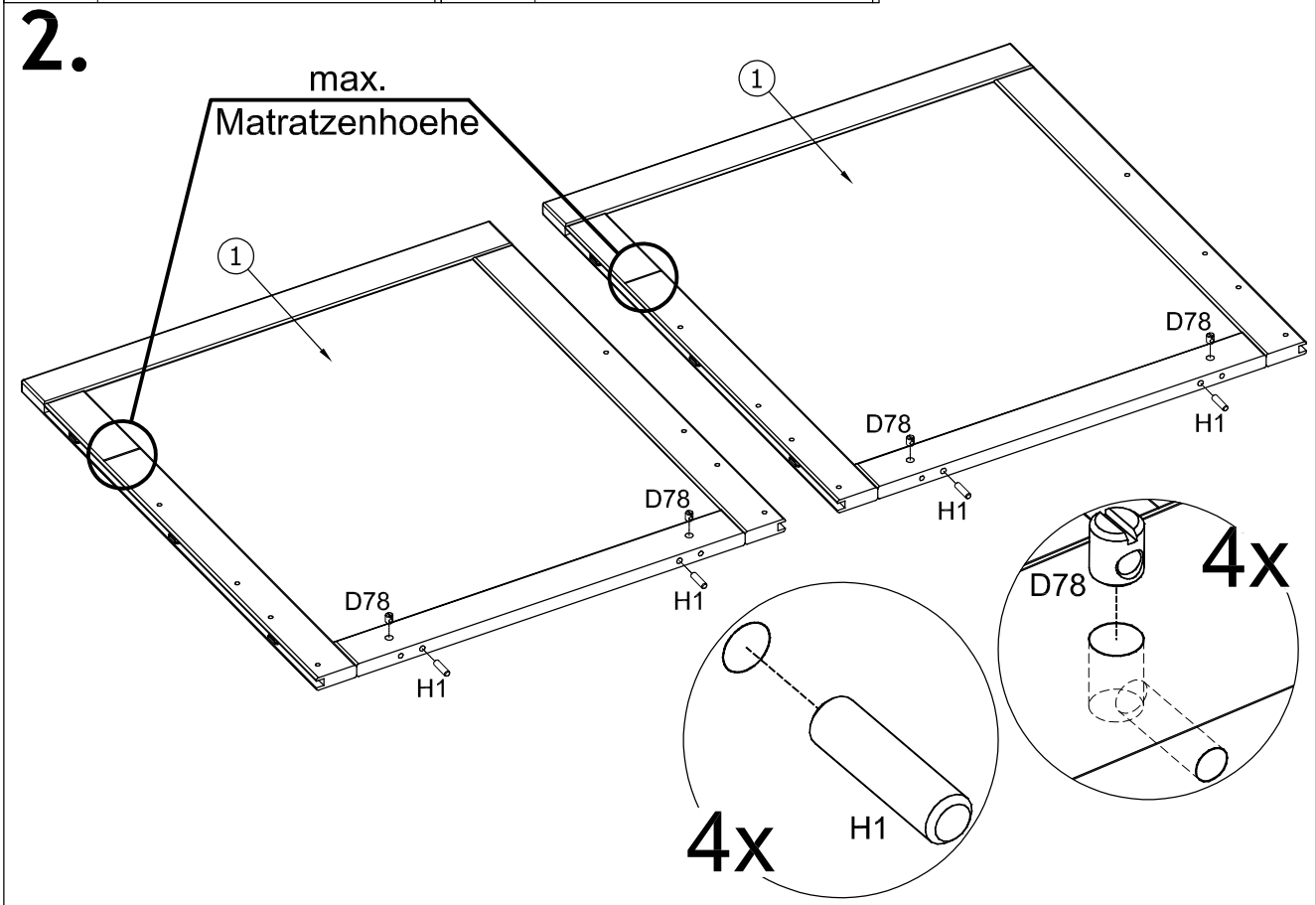
**D** Sehr geehrter Kunde, hier haben Sie die Möglichkeit mitgelieferte Schrauben nachzumessen.



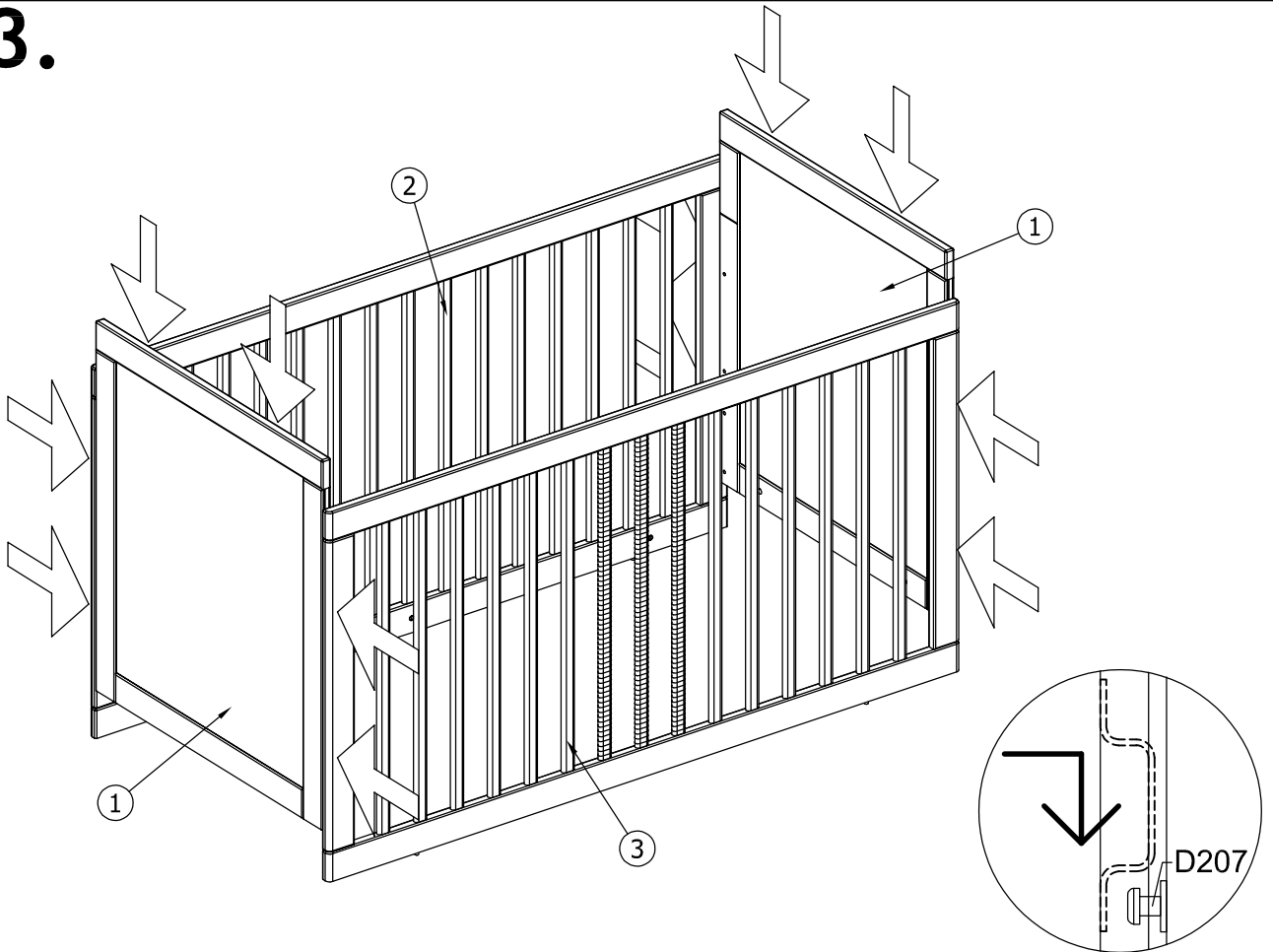
H1		x4 Ø8x30	D207		x12 M5 7/16	D78		x6 Ø10/13
----	---	-------------	------	---	----------------	-----	---	--------------

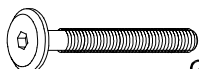
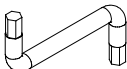





H1		x4 Ø8x30	D78		x4 Ø10/13
----	---	-------------	-----	---	--------------

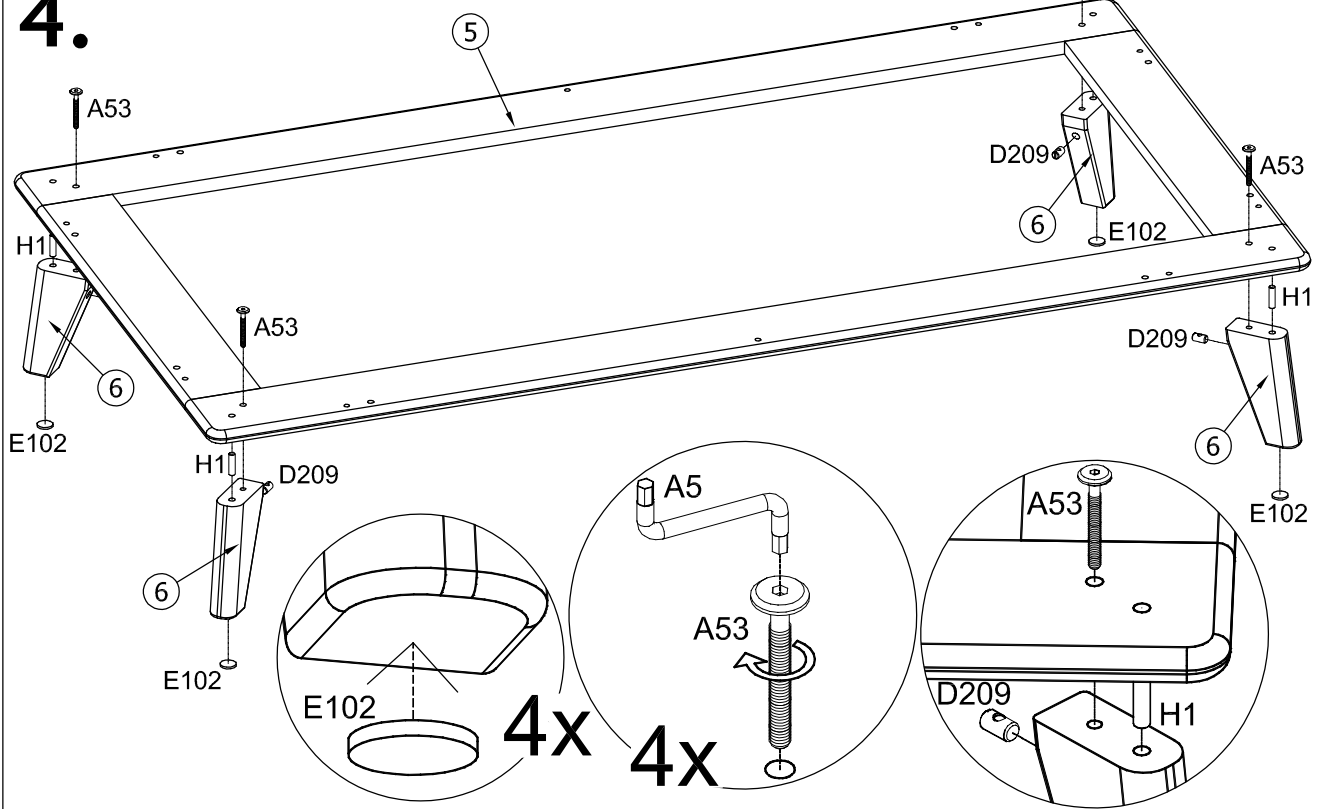



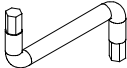
# 3.



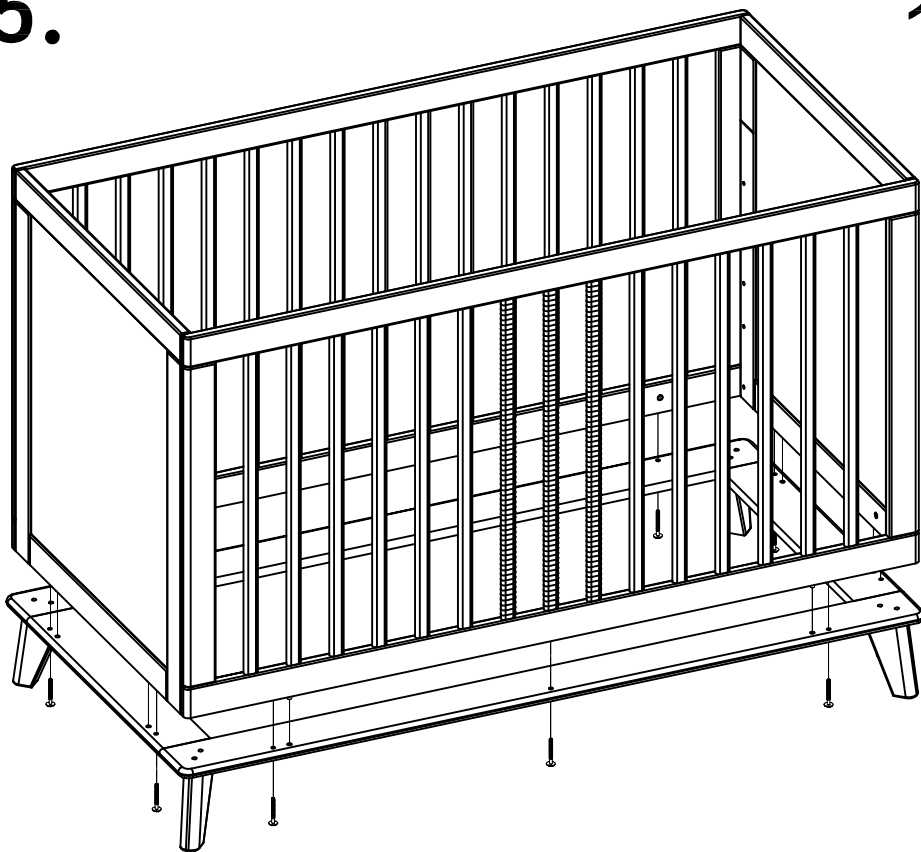
A53		x4 Ø15/M6x50	A5		x1 4 mm	H1		x4 Ø8x30
D209		x4 Ø10/18	E102		x4 Ø20			

# 4.

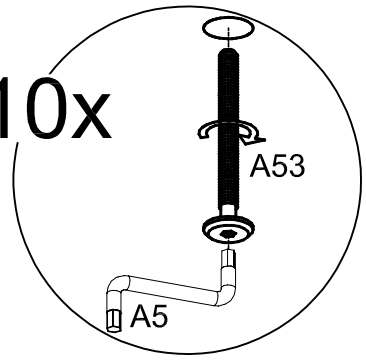


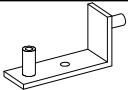
A53		x10 Ø15/M6x50	A5		x1 4 mm
-----	---	------------------	----	---	------------

5.

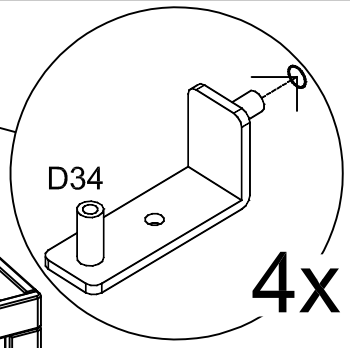
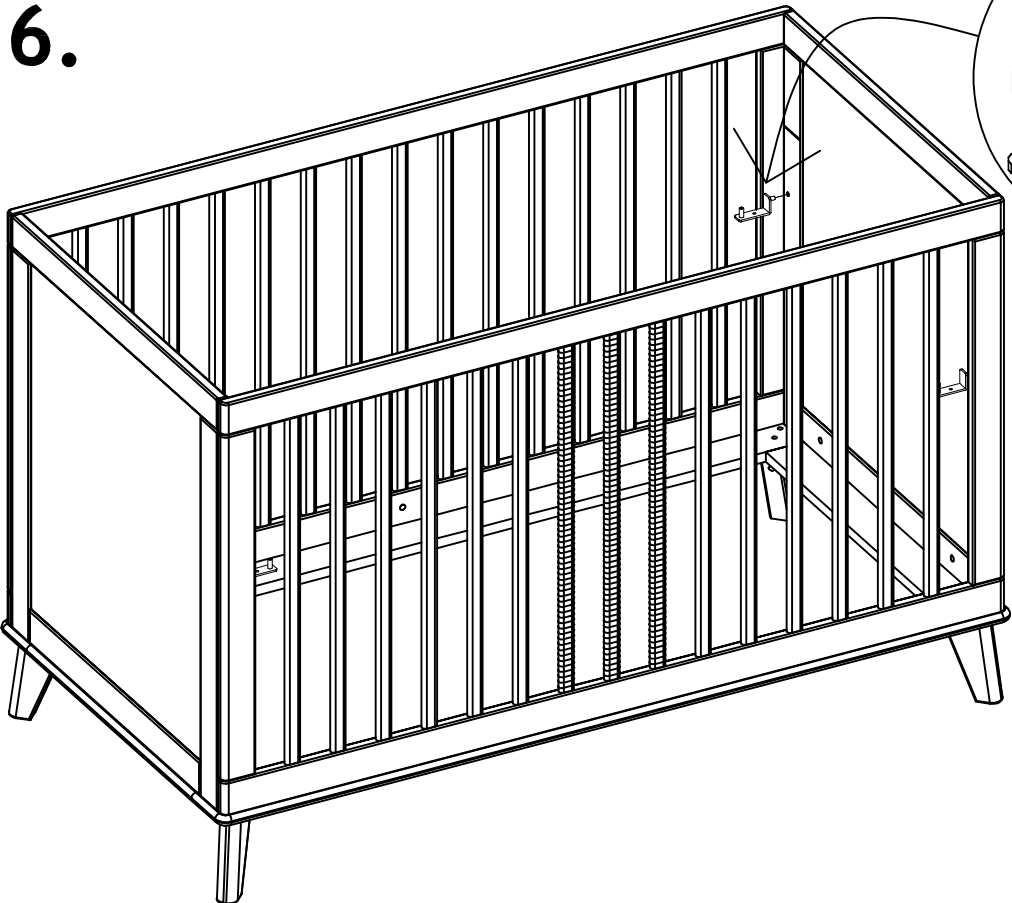


10x



D34		x4
-----	---	----

6.

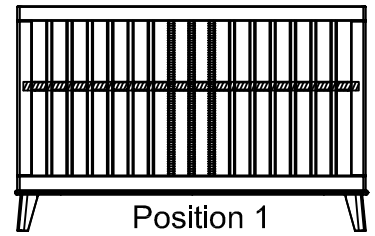
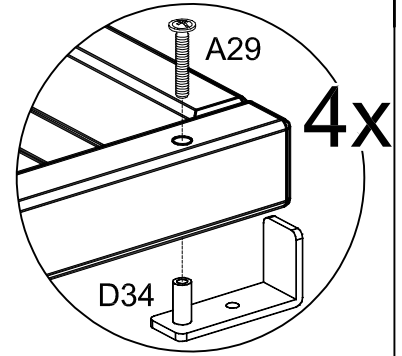
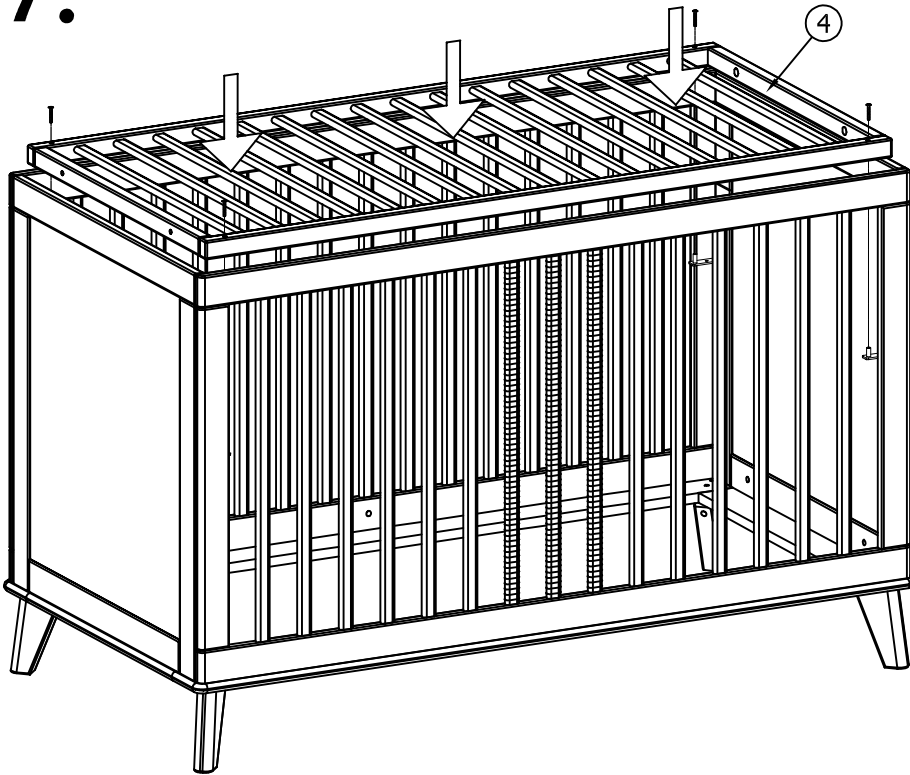


4x

A29 x4  
M4x28

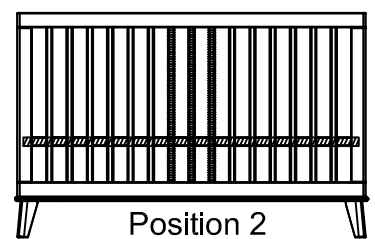
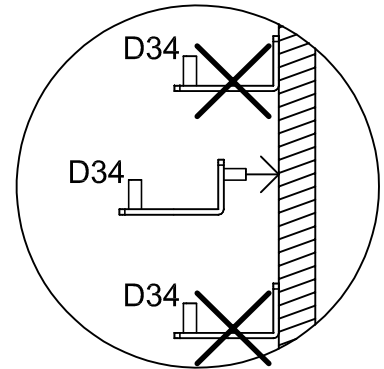
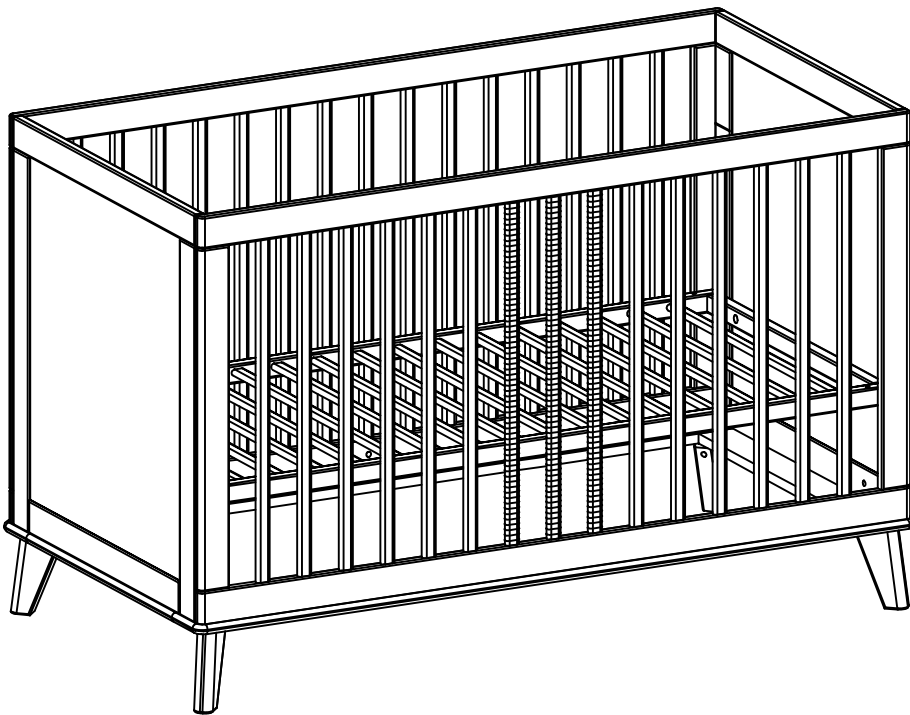
Position 1

7.



8.

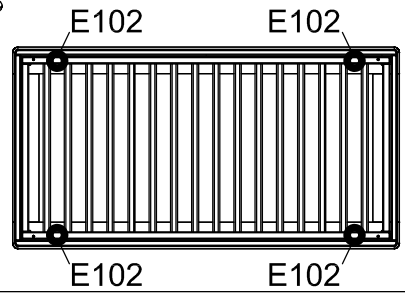
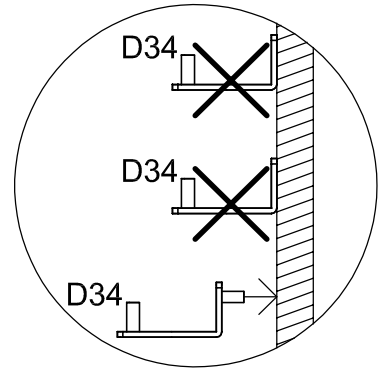
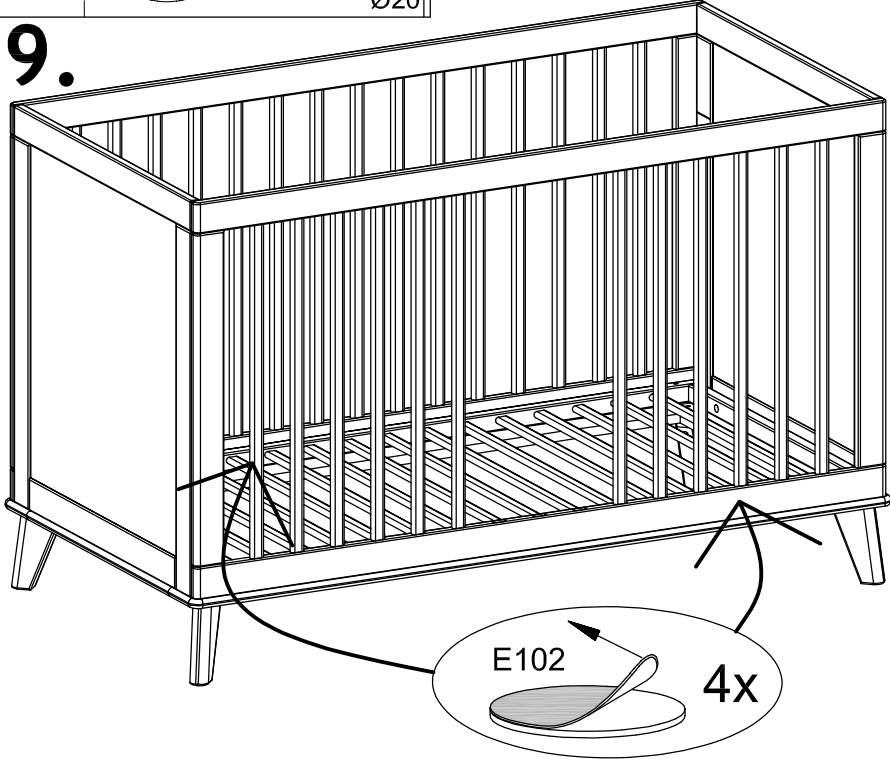
Position 2



E102 |  x4  
Ø20

Position 3

9.



10.

